

INFORME PILOTO DE PERFIL DEL TURISTA DE PESCA EN LA PROVINCIA DEL CHACO

Elaborado por el Instituto de Turismo del Chaco (ITCH)

- **Fecha de relevamiento: Viajes entre el 24 de julio y el 16 de septiembre de 2021.**
- **Cantidad de encuestados: 15 visitantes.**
- **Relevamiento realizado por la Asociación de Guías de Pesca del Chaco.**

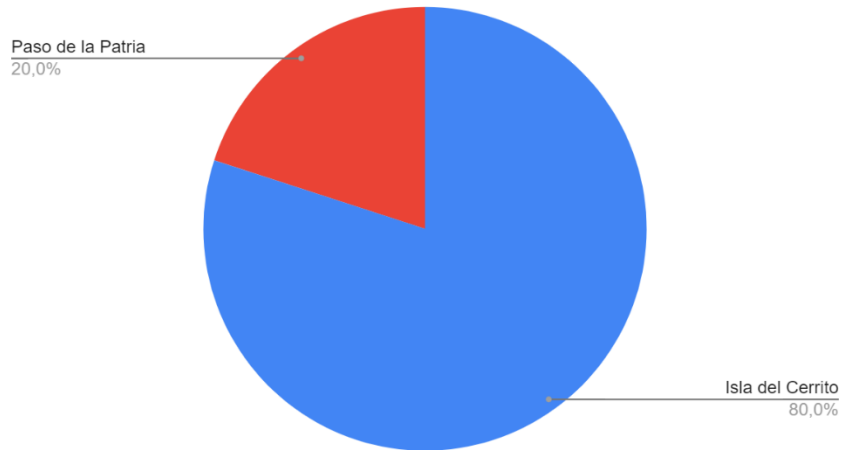
CONTENIDO DEL INFORME:

- ✓ **DESTINO DEL VIAJE.**
- ✓ **LUGAR DE RESIDENCIA.**
- ✓ **EDAD.**
- ✓ **PROFESIÓN Y OCUPACIÓN.**
- ✓ **COMPOSICIÓN DEL GRUPO.**
- ✓ **TIPO DE PESCADOR EN RELACIÓN A LA EXPERIENCIA.**
- ✓ **FRECUENCIA DE VIAJES PARA REALIZRA PESCA DEPORTIVA.**
- ✓ **TIPO DE EQUIPO UTILIZADO.**
- ✓ **MODALIDAD DE PESCA PREFERIDA.**
- ✓ **DESTINOS HABITUALES DE PESCA DEPORTIVA EN EL RESTO DEL PAIS.**
- ✓ **TIPO DE ALOJAMIENTO.**
- ✓ **MEDIOS POR LOS QUE SE ENTERÒ DEL VIAJE.**
- ✓ **GRADO DE IMPORTANCIA DE DIFERENTES ASPECTOS: variedad de destinos, calidad del servicio, equipamiento, opciones de fecha de viaje, viajes durante días de semana, viajes durante fines de semana, anticipación, precio del viaje y facilidades de pago.**
- ✓ **OTRAS ACTIVIDADES TURÍSTICAS PARA COMBINAR CON LA PESCA DEPORTIVA.**
- ✓ **OBSERVACIONES Y SUGERENCIAS.**

✔ **DESTINO DEL VIAJE.**

De los visitantes que contestaron la encuesta, 12 de ellos tuvieron como destino Isla del Cerrito (Chaco) y los 3 restantes eligieron Paso de la Patria (Corrientes).

Destino de viaje

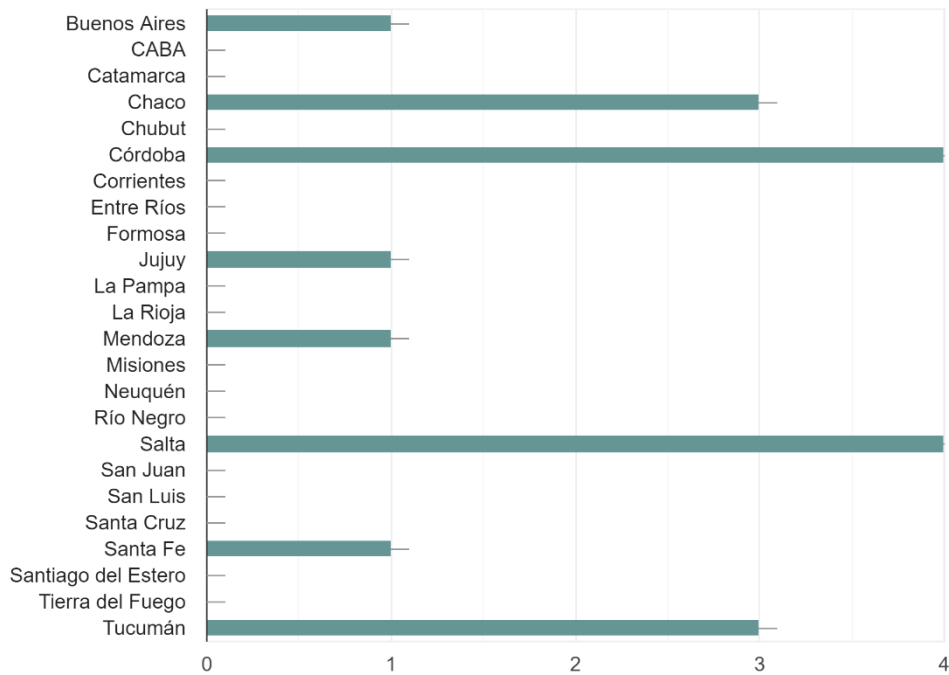


✔ **LUGAR DE RESIDENCIA.**

En este periodo todos los visitantes encuestados procedían de Argentina. Dado el número de encuestas, en esta oportunidad no se hará distinción entre los destinos Isla del Cerrito y Paso de la Patria. Los principales mercados de origen fueron Córdoba y Salta (con 4 visitantes cada una), seguidos de Chaco y Tucumán (3 visitantes cada una).

Argentinos: Lugar de Residencia

15 respuestas

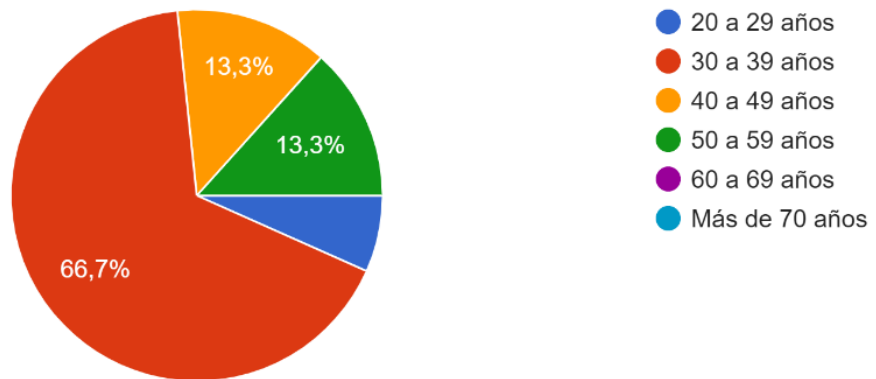


✓ **EDAD.**

En relación con la edad, casi 7 de cada 10 pescadores tuvieron entre 30 y 39 años.

Edad

15 respuestas

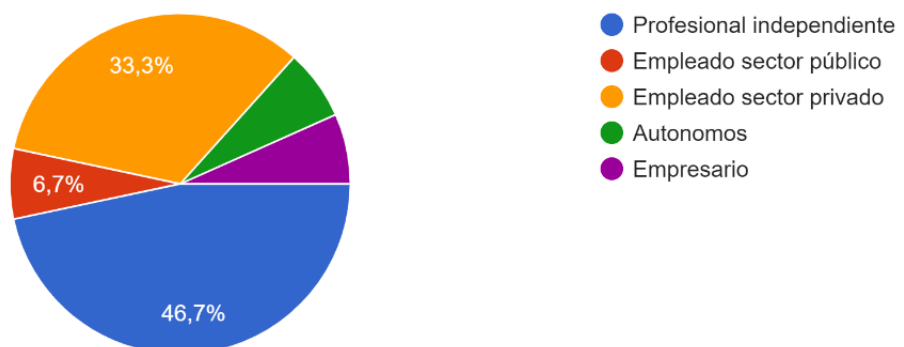


✓ **PROFESIÓN Y OCUPACIÓN.**

En cuanto a la profesión u ocupación, el 46,7% de los pescadores indicó que es profesional independiente y el 33,3% empleado del sector privado.

Profesión/ Ocupación

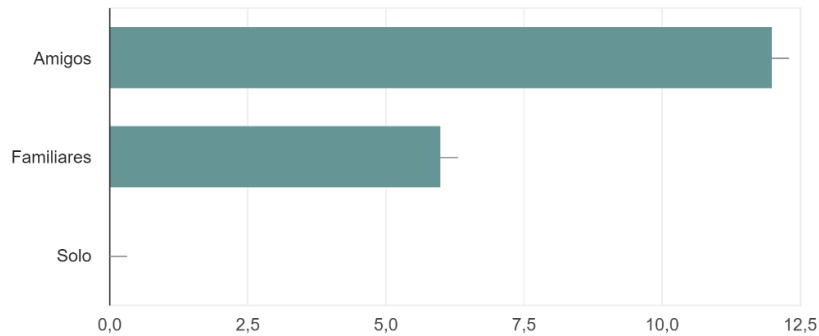
15 respuestas



✓ COMPOSICIÓN DEL GRUPO.

¿Con quién va a viajar?

15 respuestas

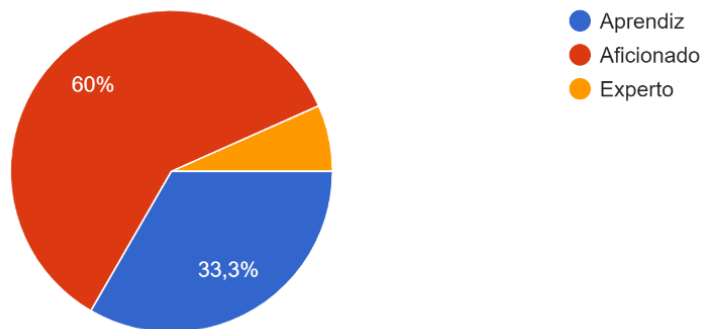


✓ TIPO DE PESCADOR EN RELACIÓN A LA EXPERIENCIA.

En relación al nivel de experiencia el 60% se declaró aficionado a la pesca, un 33,3% aprendiz y un 6,7% experto.

Usted es:

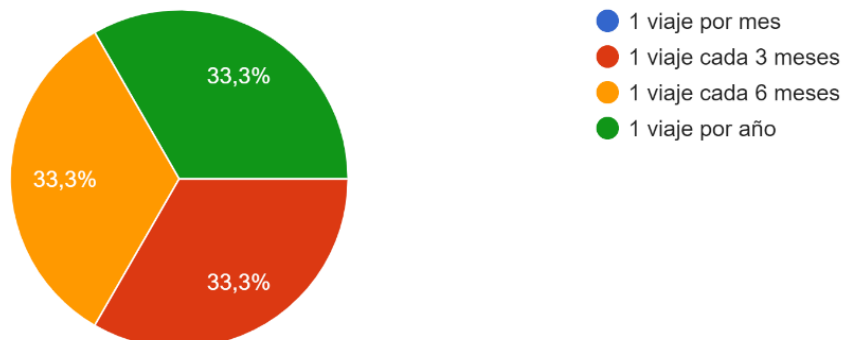
15 respuestas



✓ FRECUENCIA DE VIAJES PARA REALIZRA PESCA DEPORTIVA.

¿Con qué frecuencia realiza viajes para practicar pesca deportiva?

15 respuestas

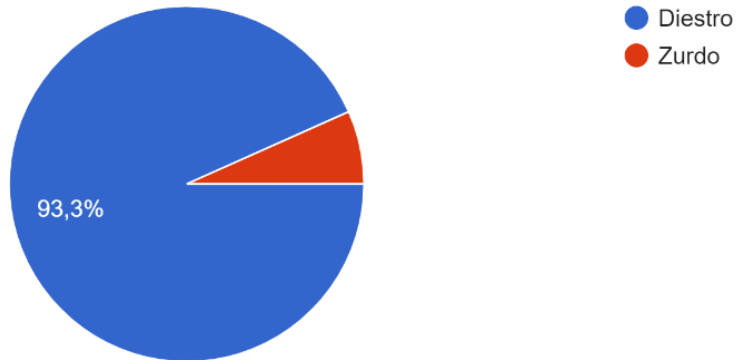


✓ TIPO DE EQUIPO UTILIZADO.

El 93,3% de los pescadores utiliza equipo diestro..

¿Qué tipo de equipo utiliza?

15 respuestas

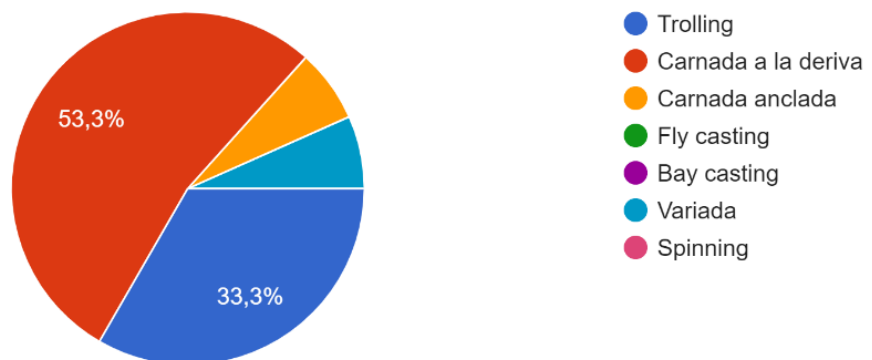


✓ MODALIDAD DE PESCA PREFERIDA.

Con respecto a la modalidad de pesca preferida un 53,3% indicó que se inclina por carnada a la deriva, seguido de un 33,3% que se manifestó a favor de trolling, un 6,7% por carnada anclada y un 6.7% por variada.

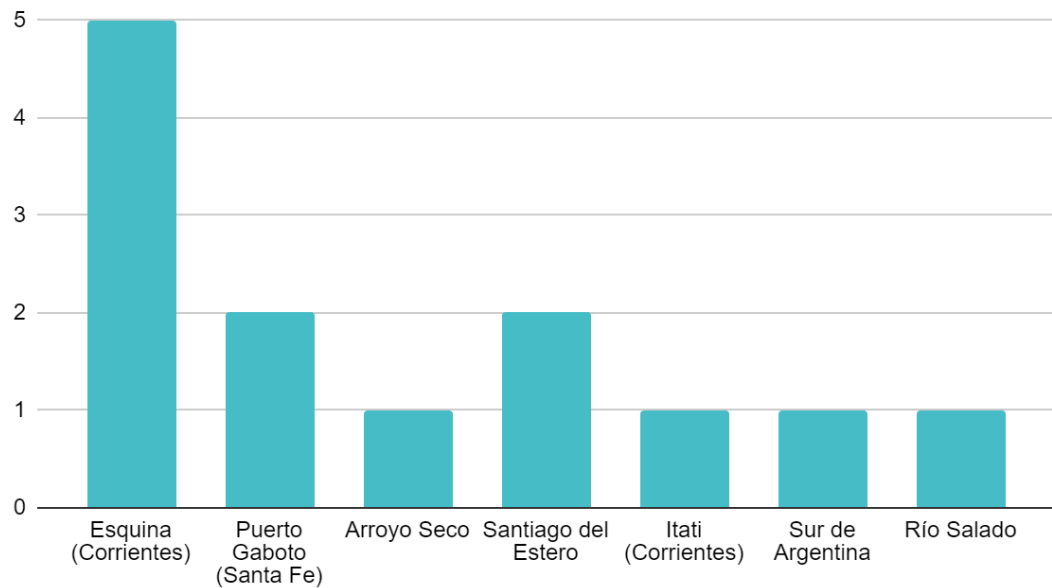
¿Qué modalidad de pesca prefiere?

15 respuestas



✓ **DESTINOS HABITUALES DE PESCA DEPORTIVA EN EL RESTO DEL PAIS.**

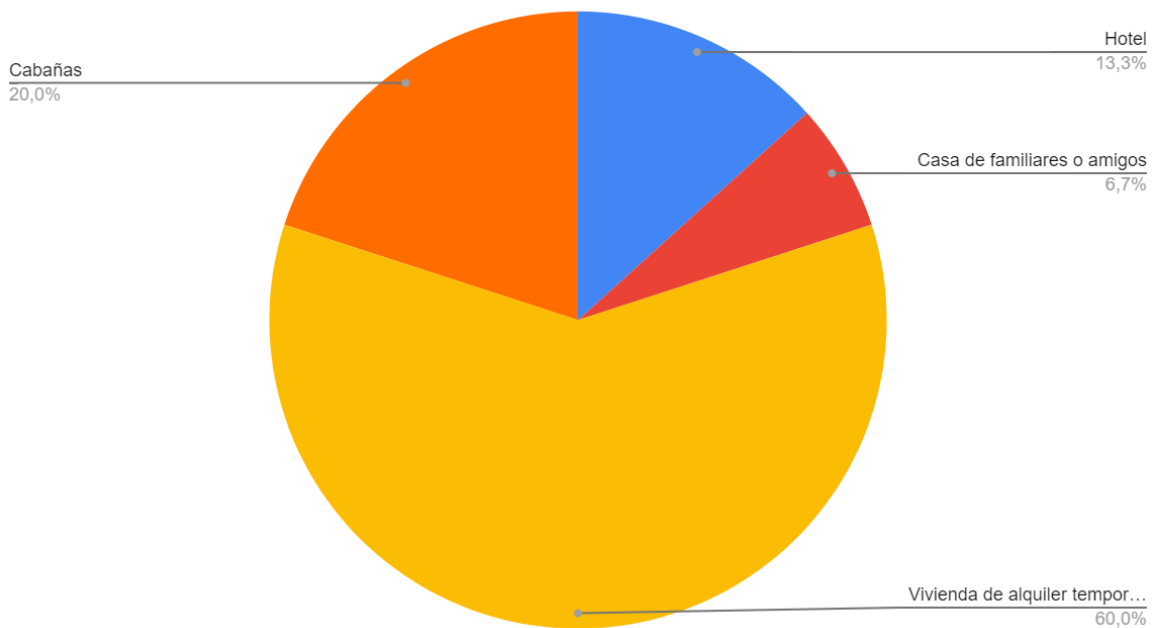
¿A qué otros destinos suele viajar para practicar pesca deportiva?



✓ **TIPO DE ALOJAMIENTO.**

Con respecto al tipo de alojamiento elegido para el viaje, el 60% de los pescadores indicó que se aloja en vivienda de alquiler temporario, seguido de cabañas con el 20,0% y hotel 13,7%

¿A qué otros destinos suele viajar para practicar pesca deportiva?



✓ **MEDIOS POR LOS QUE SE ENTERÓ DEL VIAJE.**

Con respecto a los medios por los que se enteraron del viaje, el 40% lo hizo a través de la Asociación de Guías de pesca y el 40% por comentarios de conocidos, familiares y amigos.

¿Por qué medio se despertó su interés en realizar este viaje? (Múltiple opción)

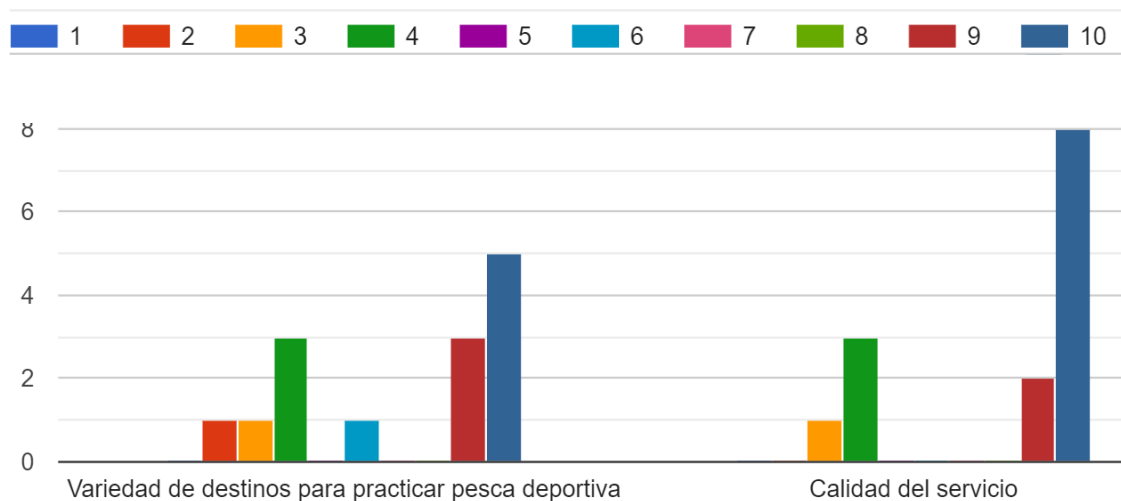
15 respuestas



✓ **GRADO DE IMPORTANCIA DE DIFERENTES ASPECTOS: variedad de destinos, calidad del servicio, equipamiento, opciones de fecha de viaje, viajes durante días de semana, viajes durante fines de semana, anticipación, precio del viaje y facilidades de pago.**

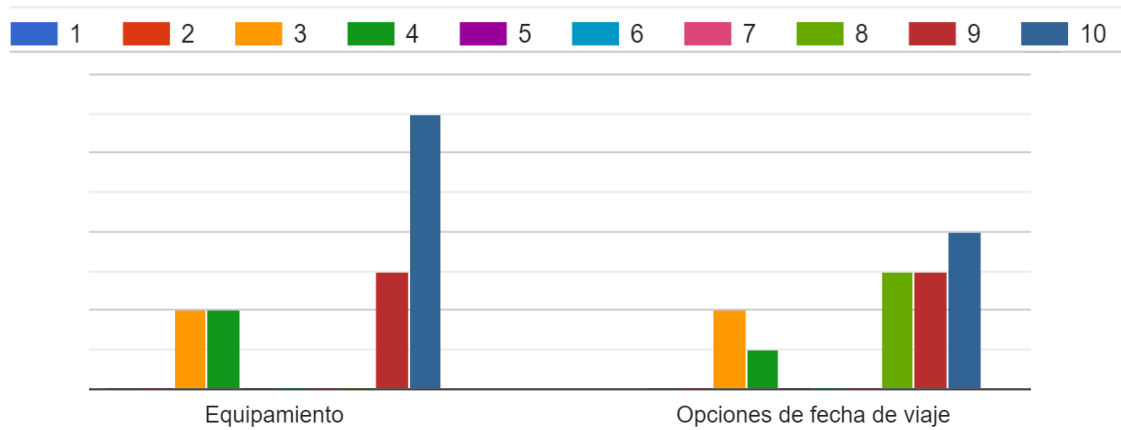
El 53,33% de los encuestados valora como muy importante (valoración 9 y 10) la oferta de variedad de destinos para la práctica de pesca deportiva.

La calidad del servicio es muy valorada por el 66,67% de los pescadores.

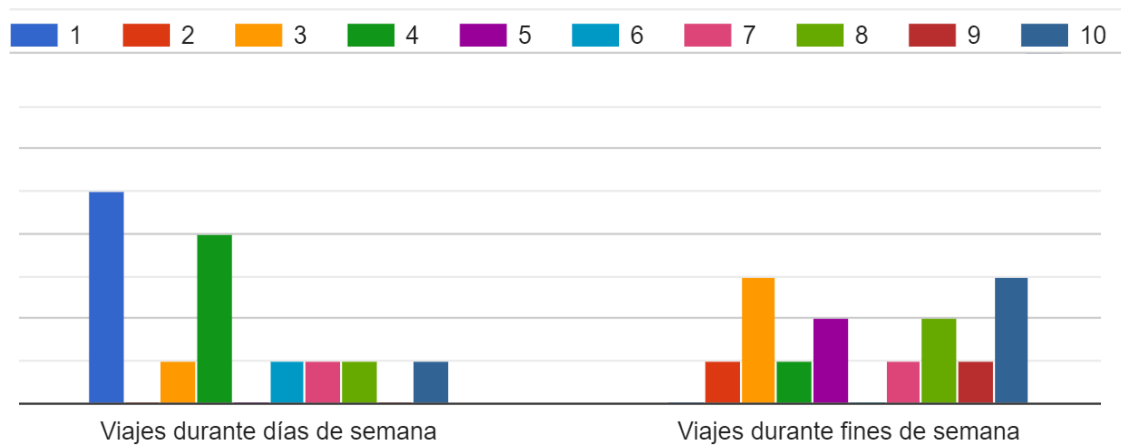


El 46,66% de los encuestados valora como muy importante (valoración 9 y 10) la oferta de diferentes opciones para fechas de viajes para la práctica de pesca deportiva.

El equipamiento es muy valorado por el 66,67% de los pescadores.

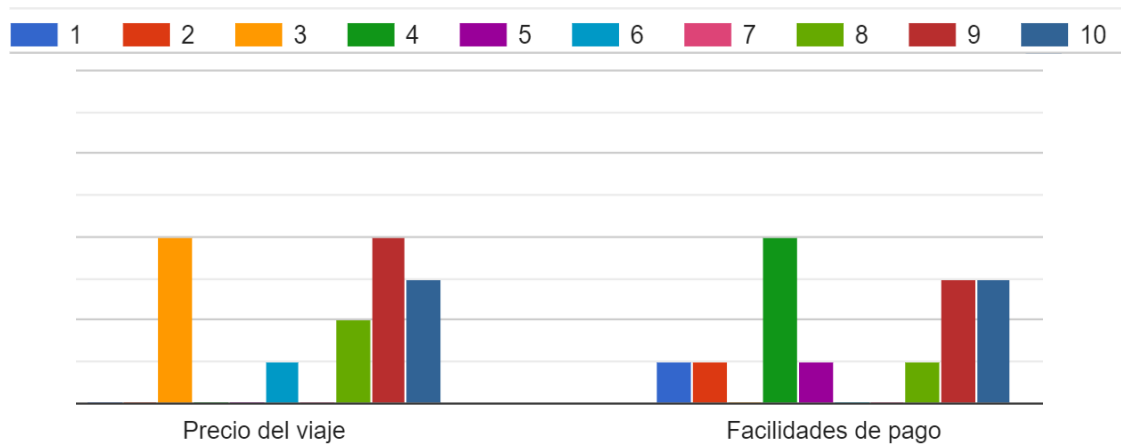


La valoración de oferta de viajes durante los días de semana o de fines de semana no parece ser un factor de importancia entre los encuestados.

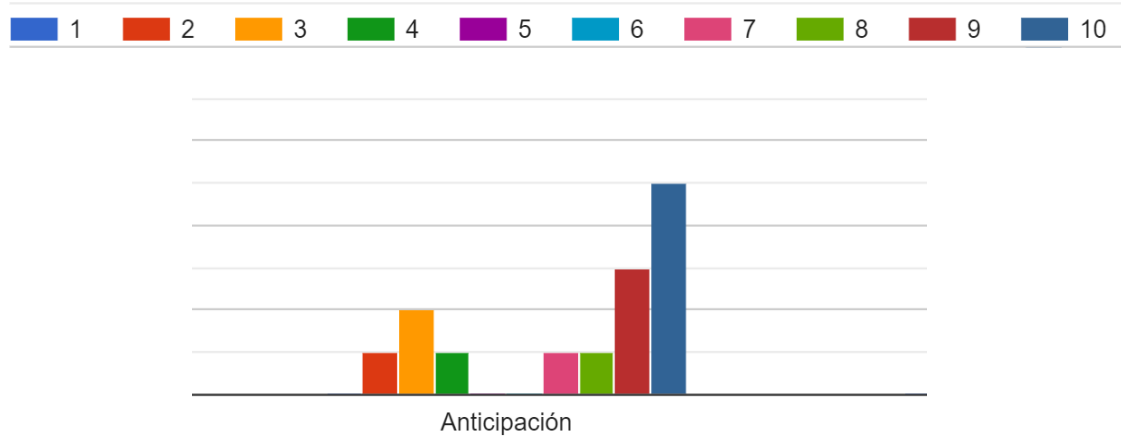


El 46,66% de los encuestados valora como muy importante (valoración 9 y 10) el precio de los viajes para la práctica de pesca deportiva.

Las facilidades de pago son consideradas muy importante solamente por el 40% de los encuestados, por lo tanto, no parece ser un factor determinante.



Poder reservar su viaje con anticipación resulta muy importante (valoración 9 y 10) por el 3,33% de los pescadores encuestados.

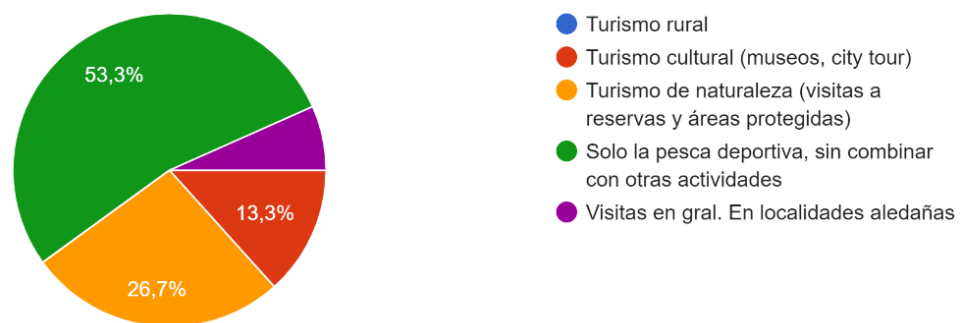


✓ OTRAS ACTIVIDADES TURÍSTICAS PARA COMBINAR CON LA PESCA DEPORTIVA.

El 53,3% de los pescadores encuestados manifestó que no le interesa combinar la pesca deportiva con ninguna otra actividad durante su viaje. En cambio, el 26,7% se mostró interesado en poder combinar la pesca con actividades vinculadas con la naturaleza, como por ejemplo visita a reservas y áreas protegidas.

¿Qué otras actividades turísticas le combinar con la pesca deportiva?

15 respuestas



✓ OBSERVACIONES Y SUGERENCIAS.

- Variedad de otras actividades: senderismo, bicicleta, safari fotográfico.
- Muy conforme con la calidad del servicio.
- Me gustaría contar con más opciones de alojamiento.
- Muy buen servicio.
- Hostería del Cerrito: colocación de cajeros automático y posnet; mejoras de las habitaciones.